

CARDIOVIT FT-1

Máximo desempenho em um eletrocardiógrafo compacto

Toda a tecnologia e flexibilidade em um ECG portátil

SCHILLER
A M E R I C A S

DESIGN ÚNICO

O CARDIOVIT FT-1 é um dispositivo ultra-portátil que pesa pouco mais de um quilo, incluindo a bateria.

A tela multi-touch de 8 polegadas e alta resolução pode ser operada com um simples gesto. A superfície completamente plana e fechada do aparelho é muito fácil de limpar, extremamente higiênica.

OPCIONAL

ETM COM ETM SPORTS: Um dos softwares de interpretação de ECG de 12 derivações mais famosos do setor, para qualidade e confiabilidade absolutas.

O ETM Sports é o primeiro módulo automatizado de interpretação de ECG para atletas baseado nos Critérios de Seattle.

CCAA: O algoritmo da artéria coronária culpada de SCHILLER é usado no departamento de emergência e fora do hospital sempre que uma decisão rápida precisa ser tomada sobre dor no peito. Localize o local da obstrução na artéria coronária e o tamanho da área cardíaca em risco.

SEMPRE CONECTADO

A comunicação bidirecional permite fácil acesso aos dados através de uma lista de trabalho ou PDQ e transmissão rápida de relatórios de ECG para sistemas EMR / HIS. A conectividade Wi-Fi com o protocolo comercial, bem como a LAN padrão, juntamente com a análise de ECG na tela e a grande memória, permitem que você trabalhe com segurança sem papel e economize custos.

SCHILLER LINK: Software fácil de usar para importar dados do paciente do sistema EMR e exportar relatórios PDF personalizados diretamente para o PC.

DIAGNÓSTICOS PRECISOS

Os algoritmos SCHILLER mais avançados foram implementados no CARDIOVIT FT-1.

ECG PEDIÁTRICO: Com uma taxa de amostragem extraordinariamente alta e uma ampla faixa de frequência, o CARDIOVIT FT-1 oferece ótima qualidade de sinal que o torna a ferramenta ideal para ECG's pediátricos.

RITMO EM REPOUSO: O FT-1 registra os 12 canais por 4 minutos. Isso reduz o risco de perder dados importantes do ritmo. Os registros podem ser impressos, salvos, revisados e transmitidos

CARDIOVIT FT-1

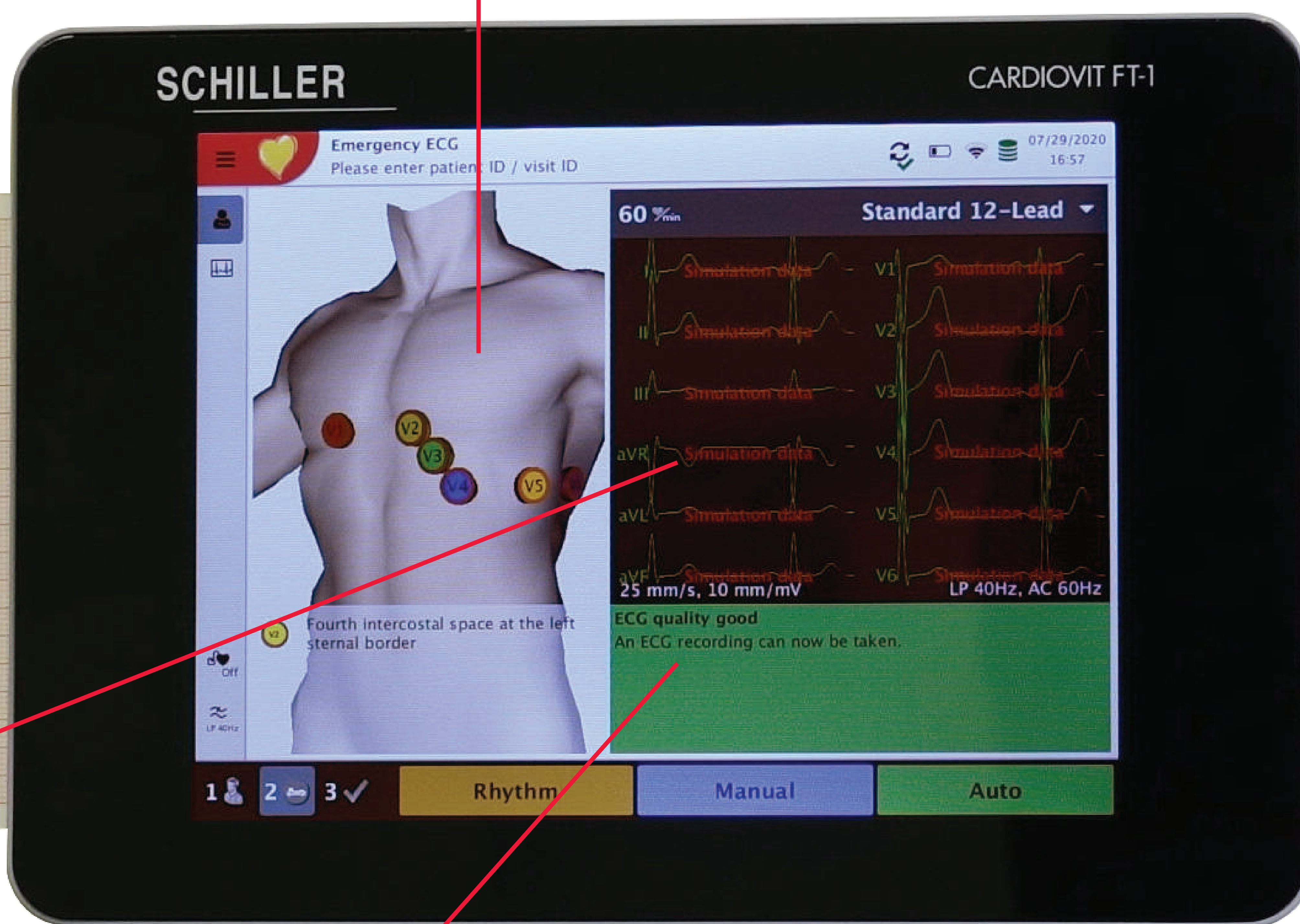

Você não está sozinho ao fazer um ECG

SCHILLER

A M E R I C A S

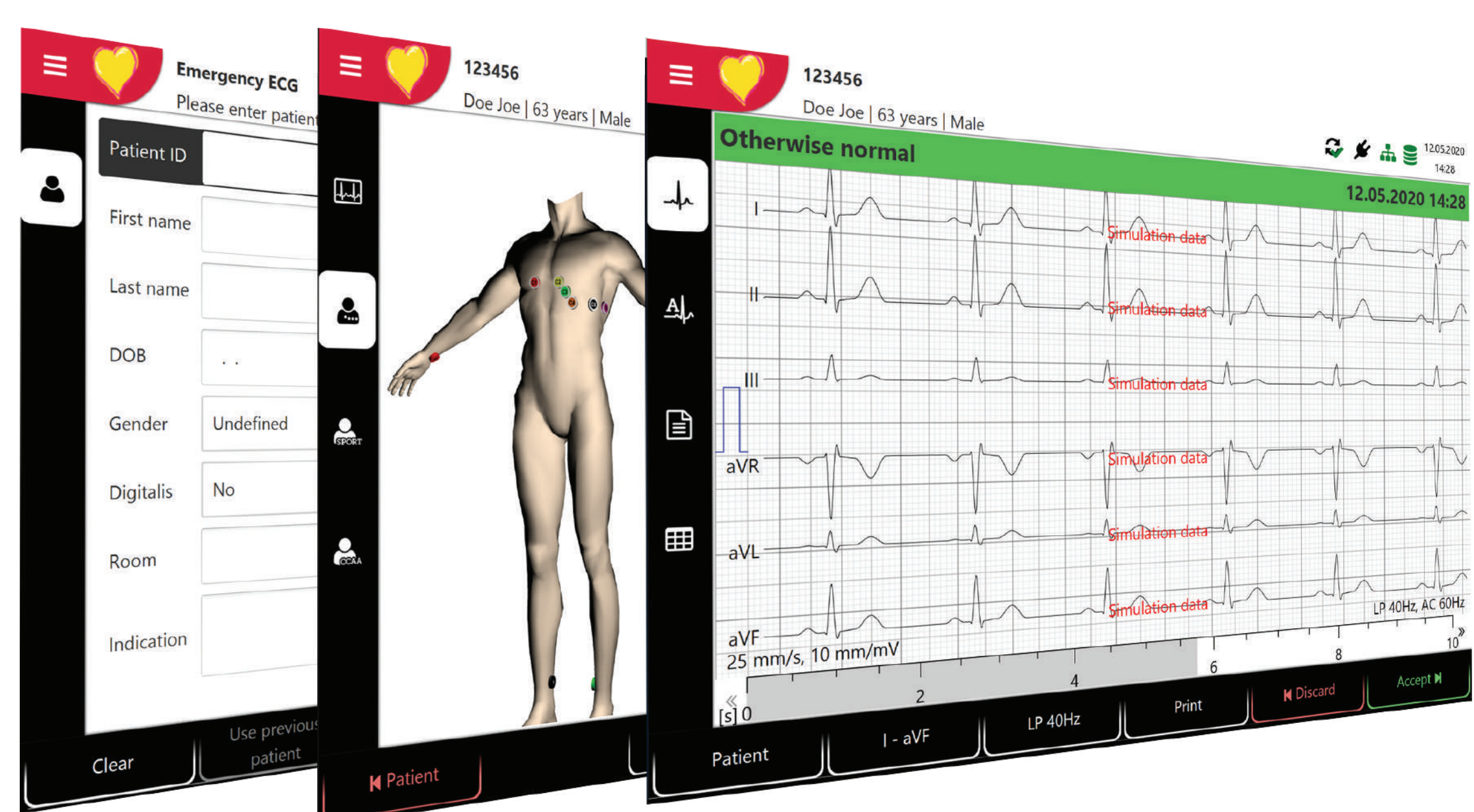
- A impressora térmica de alta precisão (8 pontos / mm) foi projetada para funcionar por muitos anos

- O modelo anatômico integrado ajuda a posicionar corretamente os eletrodos através das funções de zoom e rotação para uma visão ideal



- Visão geral dos 12 canais do ECG, incluindo uma verificação da qualidade dos eletrodos usando um código de cores

- Quando os eletrodos estão invertidos, avisos sobre eletrodos mal colocados aparecem imediatamente antes da aquisição do ECG



EM 3 PASSOS FÁCEIS

- 1- Inserção ou download de dados do paciente
- 2- Verificação da qualidade do sinal e realização do ECG
- 3- Revise o ECG antes de salvá-lo, exportá-lo ou imprimi-lo. Os usuários podem repetir essas etapas quantas vezes quiserem

Registro ANVISA: 80271290042

CARDIOVIT FT-1

SCHILLER

A M E R I C A S



ARTMEDICAL

EQUIPAMENTOS MÉDICO-HOSPITALARES

Visite-nos em www.artmedical.net

Fone: (51) 3231.3415 / (51) 3231.5741

Rua Domingos Crescêncio 394 - 2º Andar | Porto Alegre /RS
CNPJ: 06.217.117/0001-08 – Inscrição Estadual: 0963024469
artmedical@artmedical.net | www.artmedical.net